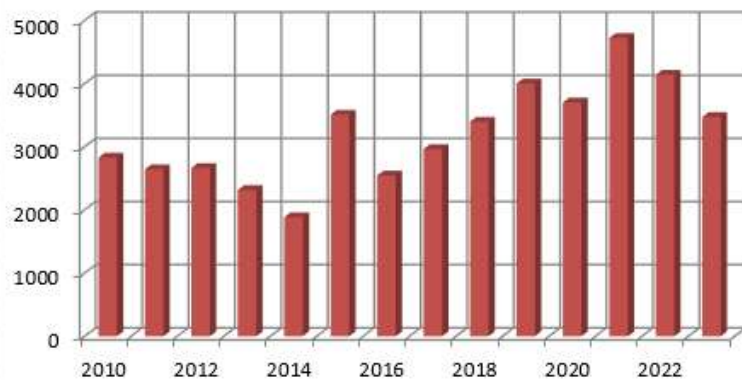
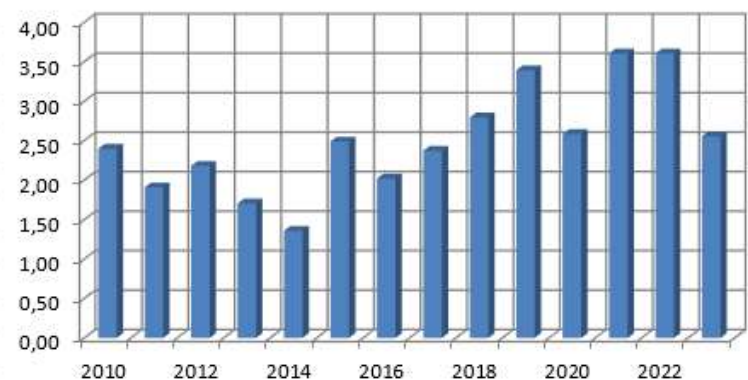


Sum Vindafjord										% av kjente dyr				
År	Km	Bukk	Kolle	Spissbukk	Kalv	Tot	Ukjent	SUM	Bukk	Kolle	Spissbukk	Kalv	% Ukjent	
2010	1179	2,40	62	579	69	320	1030	1797	2827	0,06	0,56	0,07	0,31	63,57
2011	1386	1,91	128	588	87	381	1184	1460	2644	0,11	0,50	0,07	0,32	55,22
2012	1222	2,18	131	643	70	374	1218	1446	2664	0,11	0,53	0,06	0,31	54,28
2013	1359	1,70	139	728	63	398	1328	987	2315	0,10	0,55	0,05	0,30	42,63
2014	1388	1,36	76	434	34	271	815	1068	1883	0,09	0,53	0,04	0,33	56,72
2015	1410	2,49	137	748	96	465	1446	2061	3507	0,09	0,52	0,07	0,32	58,77
2016	1260	2,02	117	603	59	365	1144	1400	2544	0,10	0,53	0,05	0,32	55,03
2017	1250	2,37	127	634	52	418	1231	1733	2964	0,10	0,52	0,04	0,34	58,47
2018	1215	2,79	151	687	90	384	1312	2083	3395	0,12	0,52	0,07	0,29	61,35
2019	1180	3,39	197	914	96	601	1808	2193	4001	0,11	0,51	0,05	0,33	54,81
2020	1433	2,58	192	804	81	515	1592	2109	3701	0,12	0,51	0,05	0,32	56,98
2021	1311	3,60	225	1191	108	794	2318	2405	4723	0,10	0,51	0,05	0,34	50,92
2022	1149	3,60	209	849	50	601	1709	2431	4140	0,12	0,50	0,03	0,35	58,72
2023	1359	2,55	167	847	42	555	1611	1860	3471	0,10	0,53	0,03	0,34	53,59

Tellinger



Sett pr km

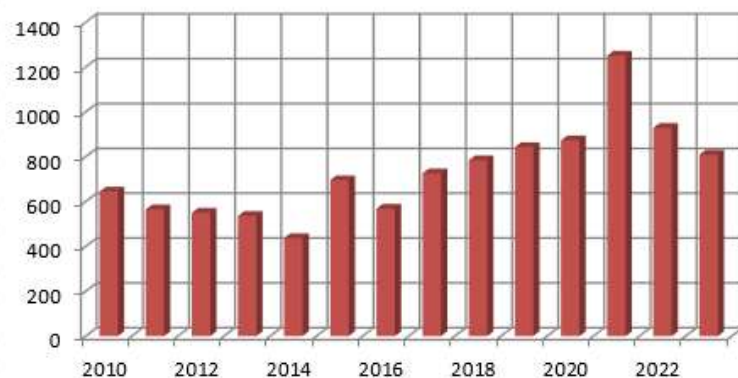


Maks Vindafjord

% av kjente dyr

År	Km	Bukk	Kolle	Spissbukk Kalv	Tot	Ukjent	SUM	Bukk	Kolle	Spissbukk Kalv	% Ukjent			
2010	207	3,12	17	146	17	87	267	407	645	0,06	0,55	0,06	0,33	63,10
2011	232	2,44	27	123	22	79	251	346	565	0,11	0,49	0,09	0,31	61,24
2012	210	2,62	29	159	15	91	294	279	550	0,10	0,54	0,05	0,31	50,73
2013	235	2,28	31	169	19	92	311	245	536	0,10	0,54	0,06	0,30	45,71
2014	232	1,88	25	96	14	73	208	250	437	0,12	0,46	0,07	0,35	57,21
2015	235	2,96	32	163	30	99	324	402	695	0,10	0,50	0,09	0,31	57,84
2016	210	2,70	27	118	18	74	237	339	568	0,11	0,50	0,08	0,31	59,68
2017	211	3,44	43	143	17	104	307	419	726	0,14	0,47	0,06	0,34	57,71
2018	211	3,72	37	162	28	94	321	477	784	0,12	0,50	0,09	0,29	60,84
2019	208	4,05	65	236	25	148	474	415	843	0,14	0,50	0,05	0,31	49,23
2020	245	3,56	46	187	24	115	372	508	873	0,12	0,50	0,06	0,31	58,19
2021	220	5,69	60	321	36	211	628	623	1251	0,10	0,51	0,06	0,34	49,80
2022	209	4,44	56	185	13	133	387	611	929	0,14	0,48	0,03	0,34	65,77
2023	239	3,38	46	198	19	138	401	424	809	0,11	0,49	0,05	0,34	52,41

Tellinger



Sett pr km

